

Clear Aligner

Your secret Orthodontics



Casos clínicos

Volumen #1

Case Reports

Volume #1

Clear Aligner

Your secret Orthodontics

Los casos expuestos han sido realizados por el Dr. Pablo Echarri, y el caso 7 ha sido realizado por la Dra. Emma Vila Manchó. El trabajo de laboratorio ha sido realizado por el laboratorio Ladent, y se han utilizado los materiales del Scheu Dental Technology.

All cases were carried out by Dr. Pablo Echarri, and the case 7 was carried out by Dr. Emma Vila Manchó. All the laboratory work was carried out by Ladent laboratory, and the Scheu Dental Technology materials were used.

© 2011 Centro de Ortodoncia y ATM, Ladent, SL
Todos los derechos reservados.

© 2011 Centro de Ortodoncia y ATM, Ladent, SL
All rights reserved

Ninguna parte de esta publicación puede reproducirse o transmitirse por ningún medio electrónico o mecánico, incluyendo fotocopiado o grabado por cualquier sistema de almacenamiento de información sin el permiso escrito previo de los editores.

This book or any part thereof may not be reproduced, stored in retrieval system or transmitted in any form or by any means electronic, mechanical, photocopying or otherwise, without prior written permission of the publishers.

CASO 1

Ref. 01416 – Caso con diastemas en arcada superior (10 pasos) y apiñamientos en arcada inferior (4 pasos).

CASE 1

Ref. 01416 – Case with spacings in maxilla (10 steps) and crowdings in mandible (4 steps).

Antes/Before



Después/After



CASO 2

Ref. 01216 – Recidiva de tratamiento de ortodoncia fija, rotaciones de incisivos y de canino superior izquierdo. 4 pasos de Clear Aligner.

CASE 2

Ref. 01216 – Relapsed fixed orthodontic treatment, rotated incisors and upper left canine. 4 Clear Aligner steps.

Antes/Before



Después/After



CASO 3

Ref. 00879 – Recidiva de tratamiento de ortodoncia fija, rotaciones de incisivos y de canino superior izquierdo. 6 pasos de Clear Aligner.

CASE 3

Ref. 00879 – Relapsed fixed orthodontic treatment, rotated incisors and upper left canine. 6 Clear Aligner steps.

Antes/Before



Después/After



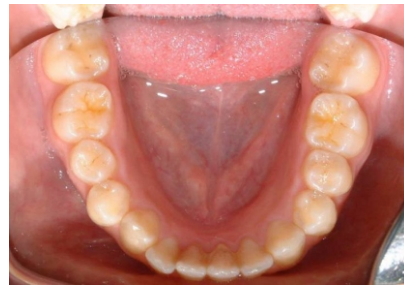
CASO 4

Ref. 00979 – Apiñamiento inferior. Tratado con 6 pasos de Clear Aligner.

CASE 4

Ref. 00979 – Lower crowding. Clear Aligner treatment in 6 steps.

Antes/Before



Después/After



CASO 5

Ref. 01547 - Apiñamientos y rotaciones superiores (6 pasos) e inferiores (10 pasos).

CASE 5

Ref. 01547 - Crowding and rotations in maxilla (6 steps) and mandible (10 steps).

Antes/Before



Después/After



CASO 6

Ref. 00236 – Apiñamientos y rotaciones en maxilar superior (4 pasos) e inferior (10 pasos con stripping).

Antes/Before



CASE 6

Ref. 00236 – Crowding and rotations in maxilla (4 steps) and mandible (10 steps with stripping).

Después/After



CASO 7

Ref. CE0055 – Clear Aligner inferior para alineación y retención fija. 6 pasos.

CASE 7

Ref. CE0055 – Lower Clear Aligner for alignment and fixed retention. 6 steps.

Antes/Before



Después/After



CASO 8

Ref. 00243 – Caso de recidiva – 6 pasos en la arcada superior y 6 pasos en la arcada inferior.

CASE 8

Ref. 00243 – Relapse case – 6 steps in maxilla and 6 steps in mandible.

Antes/Before



Después/After



CASO 9

Ref. 01377 – Falta intercuspidar 23 y 25. 1 paso de Clear Aligner – Forced extrusion 23-35.

CASE 9

Ref. 01377 – Intercusptation of 23 and 25 is missing. 1 step with Clear Aligner – Forced extrusion 23-35.

Antes/Before



Intermedio/Intermediate



After/Después



CASO 10

Ref. 01456 – Tratamiento de apiñamientos con Clear Aligner en arcada superior (8 pasos) y tratamiento de ortodoncia fija inferior.

CASE 10

Ref. 01456 – Crowding in maxilla treated with Clear Aligner (8 steps) and fixed treatment in mandible.

Antes/Before



Intermedio/Intermediate



Clear Aligner

Your secret Orthodontics

After/Después



CASO 11

Ref. 01314 - Clear Aligner como
mantenedor de espacio.

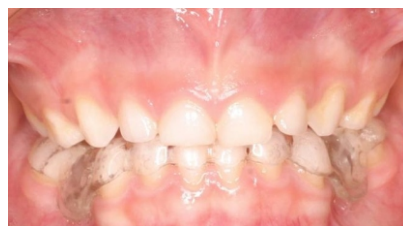
CASE 11

Ref. 01314 - Clear Aligner as a space
maintainer.

Antes/Before



Después/After



CASO 12

Ref. 01065 - Tratamiento en dentición mixta de 1ª fase. Placa activa superior (expansión y control overbite) y Clear Aligner inferior (8 pasos).

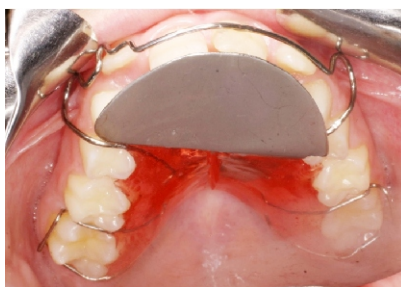
Antes/Before



CASE 12

Ref. 01065 - Treatment in mixed dentition, 1st phase. Upper active plate (expansion and overbite control) and lower Clear Aligner (8 steps).

Intermedio/Intermediate



After/Después



Clear Aligner

Your secret Orthodontics

Clear Aligner

Your secret Orthodontics
